



V balení najdete: Chytrý stmívač, 2 šroubky, uživatelskou příručku

Vítejte

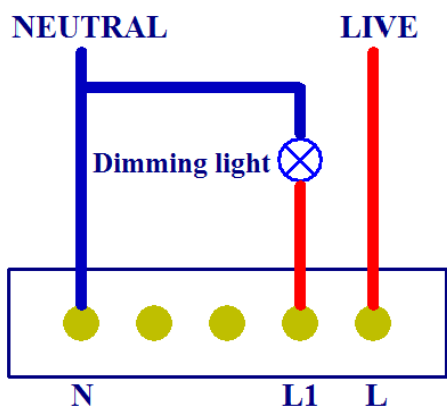
- Před instalací důkladně zkontrolujte, zda nebylo zařízení poškozeno při přepravě. Pokud ano, ihned nás kontaktujte.
- Prosíme, následujte instrukce a upozornění, abyste předešli poškození produktu a neohrozili své zdraví.
- Instalujte vypínač dle pokynů a mimo dosah dětí.
- Ujistěte se, že jste před instalací opravdu vypnuli elektřinu.
- Při rozebírání spínače nebo zásuvky dbejte zvýšeného bezpečnostního opatření!
- Ujistěte se, že žárovka, kterou chcete stmívat, je stmívatelná.

Klíčové vlastnosti

- Ovladatelný přes váš mobilní telefon nebo tablet odkudkoli, kde je připojen k internetu
- Ovladatelný hlasem přes Amazon Alexa nebo Google Assistant
- Časovač pro automatické rozsvícení či zhasnutí
- Uhlazený vzhled a nehořlavý materiál, bezpečný a odolný
- Ochrana proti přetížení
- Snadná a rychlá instalace do krabičky do zdi po vašem původním vypínači
- Led kontrolka vás v noci navede k vypínači, když je osvětlení vypnuté.

Technické specifikace

| | |
|--------------------------|----------------------------------|
| Jmenovité napětí | AC 100V-240V 50/60Hz |
| Jmenovitý provozní proud | max 2A |
| Maximální zatížení | 400W |
| Pohotovostní spotřeba | 0.1 mA |
| Materiál | Číré tvrzené sklo, nehořlavý ABS |
| Napájení / zapojení: | N („nulák“) L (fáze) |
| WiFi síť | 2,4GHz, 802.11b/g/n |




Párování s aplikací

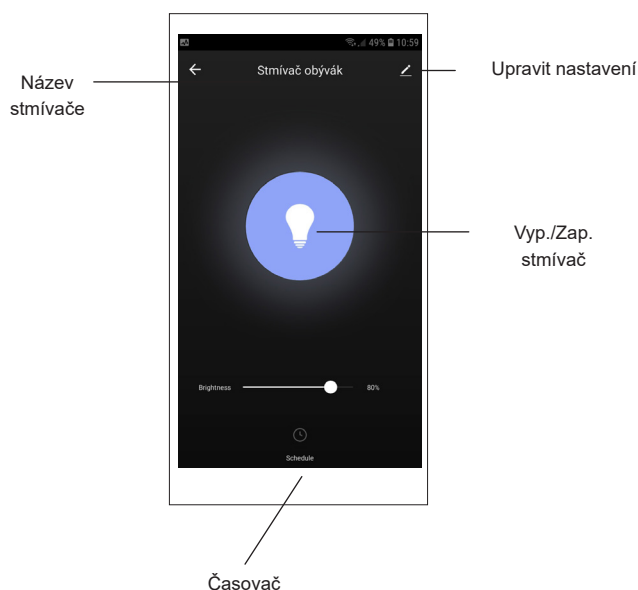
Příprava: Po vypojení elektřiny jste zapojili dráty dle návodu, po té opět zapnete elektřinu a na cca 5 vteřin podržte tlačítko On/Off, dokud světelná kontrolka nezačne rychle blikat.

Pro spárování stmívače s aplikací:

1. Zkontrolujte, zda je váš telefon nebo tablet připojen k síti Wi-Fi 2,4 GHz.
2. Naskenujte QR kód, nebo hledejte aplikaci „Smart Life“ na Google Play (Android) nebo App Store (iOS).
3. Nainstalujte aplikaci a zaregistrujte si účet.
4. Vyberte „Přidat zařízení“ nebo stiskněte znaménko „+“ v pravém horním rohu.
5. V seznamu vlevo vyberte „Electrician“, poté vyhledejte a vyberte „Dimmer Switch“.
6. V aplikaci stiskněte „Potvrďte, že kontrolka rychle bliká“.
7. Zadejte síť WiFi a heslo a potvrďte tlačítkem „Next“
8. Jakmile bude párování úspěšně dokončeno, budete moci stmívač ovládat z mobilního zařízení kdekoli, kde máte připojení k internetu.



Používání aplikace



Závěrečná ustanovení

Na vady způsobené nesprávnou manipulací, neoprávněným zásahem nebo opravou, ponořením do vody atp. se záruka nevztahuje. Prodávající neodpovídá za žádné ztráty ani škody způsobené porušením výše uvedených podmínek. Na výrobek se poskytuje záruka po dobu dvaceti čtyř (24) měsíců od data zakoupení.

Dovozce: Tenerlo s.r.o. IČ: 27442951 Kladská 1293/15, Praha 2, Česká republika

Prohlášení o shodě
Tenerlo sro prohlašuje, že stmívač Aluzan Blick ED WiFi je v souladu se směrnicí 2014/53/EU, směrnicí 2014/30/EU, směrnicí 2014/35/EU a směrnicí 2011/65/EU.

Správná likvidace tohoto produktu
Toto zařízení by nemělo být likvidováno s jiným domácím odpadem. Mělo by být předáno na příslušné sběrné místo pro recyklaci odpadu elektrických a elektronických zařízení.

V případě dotazů nás prosím kontaktujte: info@aluzan.cz nebo +420 737 371 922

